



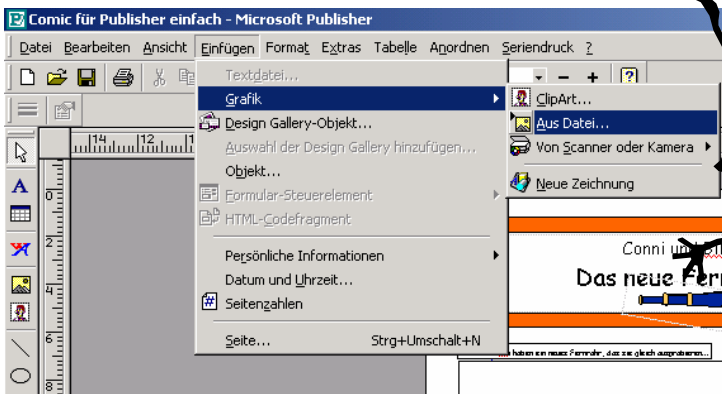
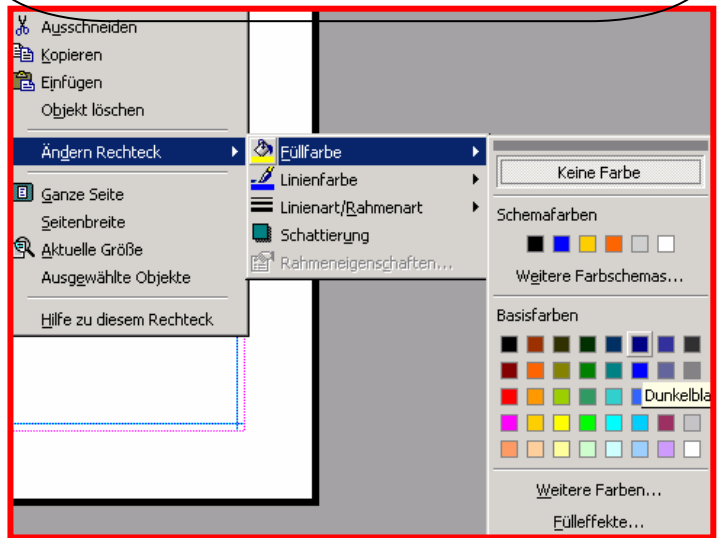
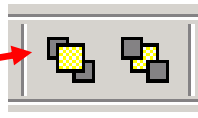
Eine Grußkarte erstellen mit dem MSPublisher

Hallo! Ich will dich nur noch einmal daran erinnern, wie du den Microsoft Publisher benutzt, um Deine Grußkarte zu verschönern! Hier sind die wichtigsten Tipps:

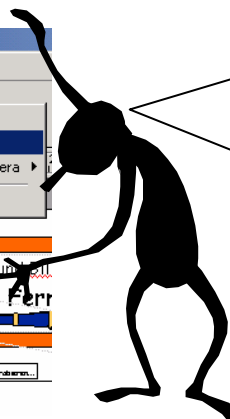


Hiermit kannst du verschiedene Rahmen und Formen einfügen. Du kannst sie dann in der Größe noch immer ändern. Wenn du die Farbe ändern willst, musst du mit der _____ Maustaste auf das Objekt klicken, dann siehst du dieses Bild:

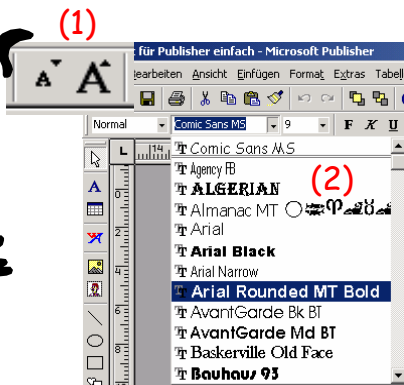

Hiermit kannst du die Reihenfolge von Objekten ändern, ob sie _____ oder _____ einem anderen Objekt liegen. Hiermit kannst du sie _____!



Wenn du ein ClipArt einfügen willst, klickst du auf _____, dann auf _____ und dann auf _____. Um ein Bild zu finden, musst Du nur noch das richtige Suchwort eingeben!



Hier kannst du den Text verändern. In der _____ (1) und die _____ (2). Vergiss aber nicht, den Text vorher mit der Maus zu _____ (3)!



Unser Fernrohr ist echt toll! Aber eins habe ich nicht verstanden: Wie passen diese großen Sachen alle in dieses kleine Rohr?

