

Den Computer starten und mit dem Programm BUDENBERG arbeiten!

Warum so ratlos, Conni?
Was ist los?



Ach, Billi! Ich möchte am Computer mit BUDENBERG arbeiten, aber wie geht das noch? Bitte hilf mir!



Nichts leichter als das: Zunächst einmal musst Du deinen Benutzernamen und dein Kennwort wissen. Das ist bei Dir:

Benutzername:

Kennwort:

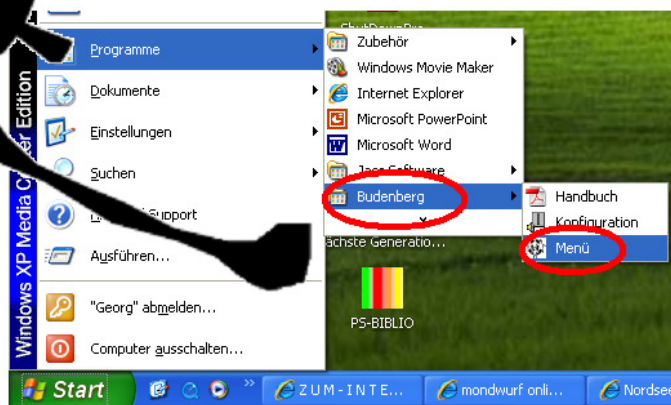

Und schon bist du auf dem sogenannten _____.

Von dort aus kannst Du zum Beispiel die Programmliste aufrufen.

Klicke einfach am linken unteren Bildschirmrand auf _____ und anschließend auf _____.



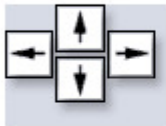


Hey! Das ist ja wirklich nicht schwer. Und in der Programmliste suche ich das Wort BUDENBERG und dann muss ich nur noch auf _____ klicken!
TOLL!!!



Den Computer starten und mit dem Programm BUDENBERG arbeiten!

Aber Achtung! Um in BUDENBERG die richtigen Lernprogramme zu finden, benutzen wir die



Conni! Das hast du toll verstanden. Jetzt müssen wir mit den Schülern nur noch die folgenden Wörter in die Lücken eintragen.

DESKTOP START PROGRAMME
MENÜ PFEILTASTEN